

# XPLORATEURS

## PARCS CANADA

Ton nom : \_\_\_\_\_



— Lieu historique national de Coteau-du-Lac —  
— Piste cyclable du canal de Soulanges —

Also available in English

v.A22



Parcs  
Canada

Parks  
Canada

CANAL DE  
SOULANGES

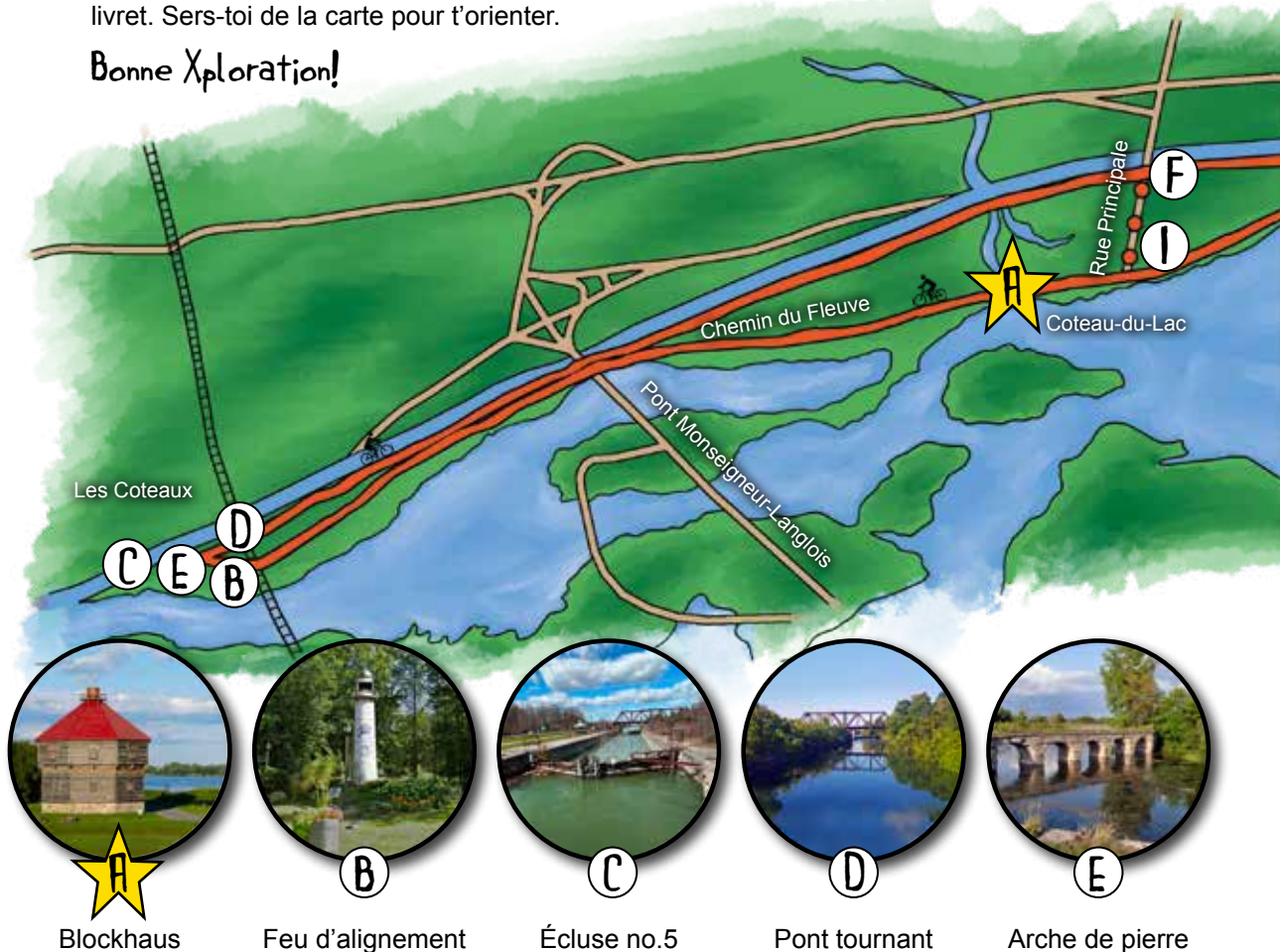
# BIENVENUE! au CANAL DE SOULANGES

Prépare-toi à Xplorer le canal de Soulanges à vélo !

Le fleuve St-Laurent étant très tumultueux entre Pointes-des-Cascades et Coteau-du-Lac, ce canal était un moyen plus sécuritaire pour acheminer le ravitaillement autour des rapides. Le canal n'est plus en fonction mais tu peux imaginer les bateaux qui naviguaient sur l'eau il y a 100 ans.

Les chiffres sur cette page te montrent où tu peux faire les activités proposées dans ce livret. Sers-toi de la carte pour t'orienter.

Bonne Xploration!



Blockhaus

Feu d'alignement

Écluse no.5

Pont tournant

Arche de pierre

# CIRCUIT À VÉLO



F

Logette



G

Quai



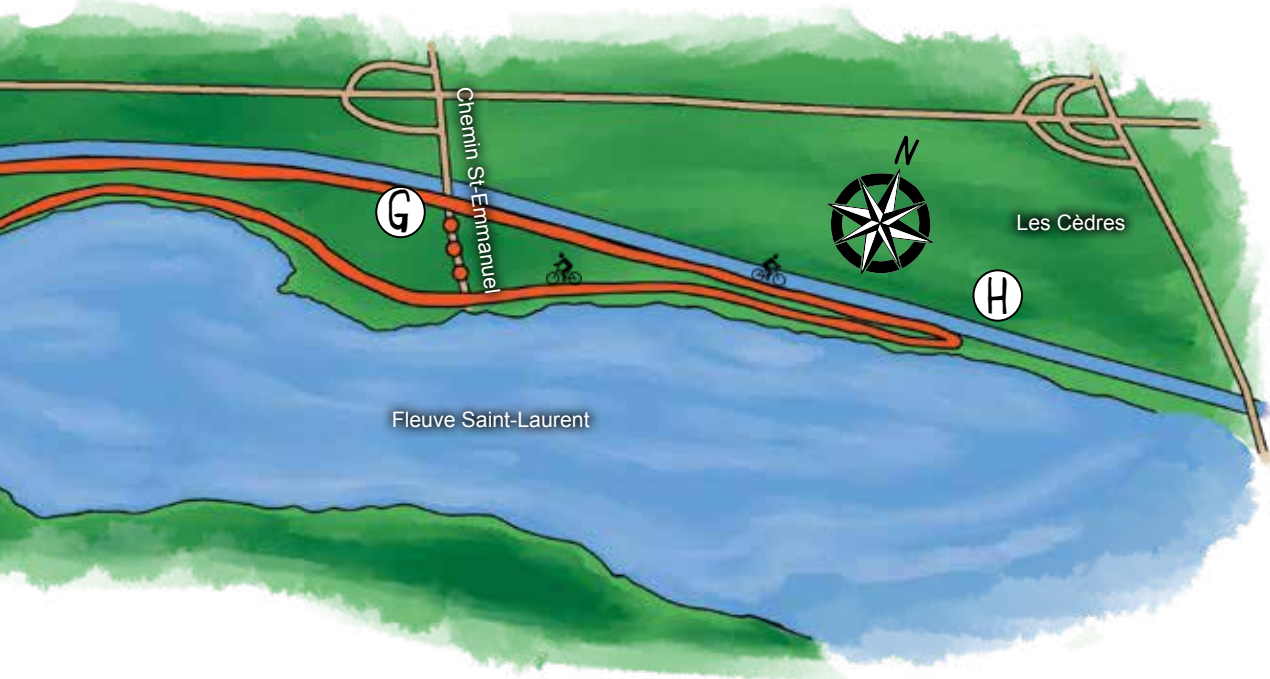
H

Petit Pouvoir



I

Parc Geoffrion



## Légende



Eau



Piste cyclable



Chemin de fer



Raccourci de circuit



Route



Lieu historique national

À la fin du circuit,  
reviens au LIEU HISTORIQUE  
NATIONAL DE COTEAU-DU-  
LAC pour chercher ta  
ration de marin.

# TROUVE LA SOLUTION ???




## HISSE LE DRAPEAU

Les navigateurs utilisaient des drapeaux pour communiquer des messages aux autres embarcations.

Trouve le bateau dans l'écluse avale près du blockhaus. Utilise le tableau pour décoder le message. Observe bien les drapeaux qui flottent sur le mat.

Écris ta réponse dans les cases ci-dessous.



--	--	--	--	--

**PSST !**

La réponse est le nom de l'ingénieur du régiment royal en charge de la construction du canal à écluses de Coteau-du-Lac et des canaux militaires de Pointe-des-Cascades de 1779 à 1783 et qui ne se trouvent pas très loin d'ici !

# VA ENQUÊTER



Va aux  
A  
B  
H  
sur la carte

## OUVRE L'OEIL

Rends-toi aux différents endroits ci-dessous et observe bien car il y a quelques différences.

Quelles erreurs remarques-tu? Encerle-les.



Blockhaus



Petit Pouvoir



Feu d'alignement

# TROUVE...



## XPLORE LES ABORDS DU CANAL

Promène-toi le long du canal et repère les différents objets ci-dessous. Lorsque tu en trouves un, fais un X dans la bonne case.

Es-tu capable de tous les trouver?



Vélo rouge



Bollard



Oiseau




Kayak



Arche de pierre



Petit Pouvoir



Feu d'alignement



Logette



Guide de Parcs Canada



# IMAGINE...



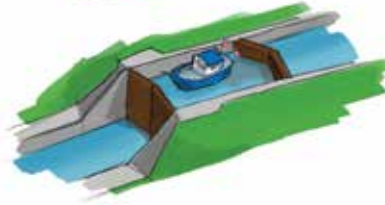
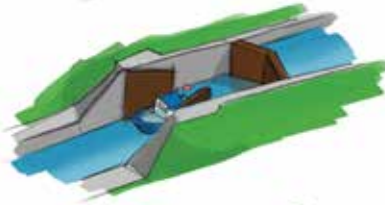
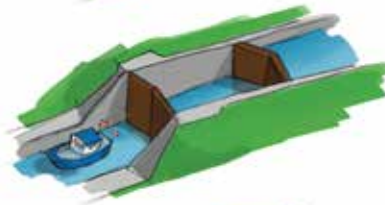
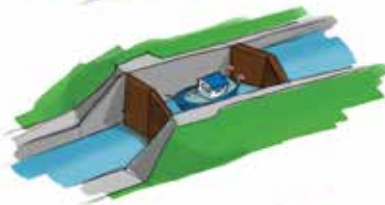
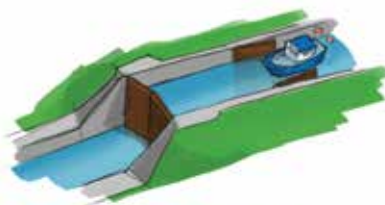
## EN ROUTE VERS UNE ÉCLUSE

Savais-tu que les 5 écluses du canal de Soulanges sont comme des escaliers ou des ascenseurs pour les bateaux ? Ils peuvent alors passer d'un niveau d'eau à un autre.

Ta mission est de remettre les étapes de l'éclusage dans le bon ordre.

Imagine un bateau qui arrive depuis Les Coteaux et qui navigue vers Les Cèdres pour rejoindre sa destination finale qui est Montréal : Le bateau monte ou descend le canal ?

**PSST!**  
Pour voir des écluses toujours en fonction, tu peux te rendre au Lieu historique national du canal-de-Sainte-Anne-de-Bellevue qui n'est pas très loin d'ici!!




# RAPPELLE-TOI



## TENIR LE PONT TOURNANT!

Trouve un endroit d'où tu peux observer le pont tournant à « échelle réduite ». Prends la pose comme si tu tenais le pont dans ta main ou entre tes doigts et prends une photo!

Demande à l'adulte  
qui t'accompagne de  
partager ta photo.  
#canaldesoulanges





# ESSAIE-LE !!!


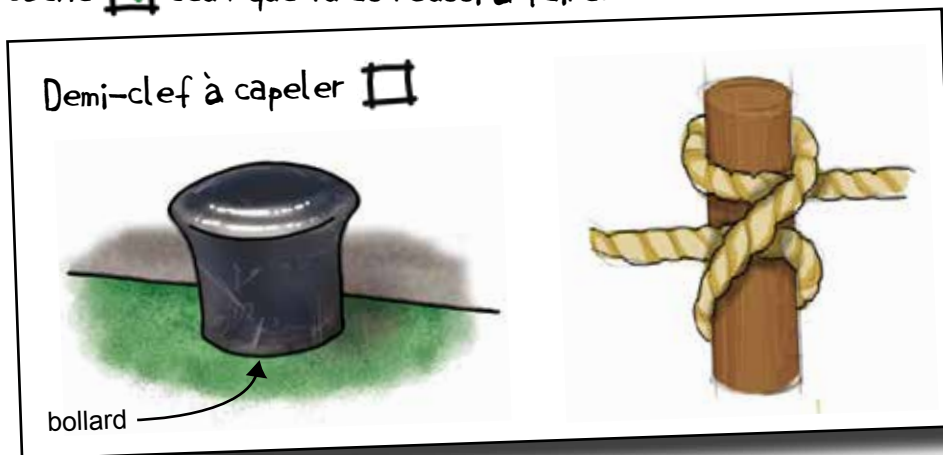
Va au  
F  
sur la carte

## AUX AMARRES, MATELOT!

Les matelots sont passés maîtres dans l'art de faire des nœuds. Trouve un bollard qui se trouve à proximité.

À ton tour matelot ! Utilise la corde qui t'a été remise et suis les étapes suivantes pour faire un nœud sur un bollard.

Coche  ceux que tu as réussi à faire.



PSST!

Savais-tu que le bollard sert à attacher un bateau au rivage ?

# VIENS JOUER

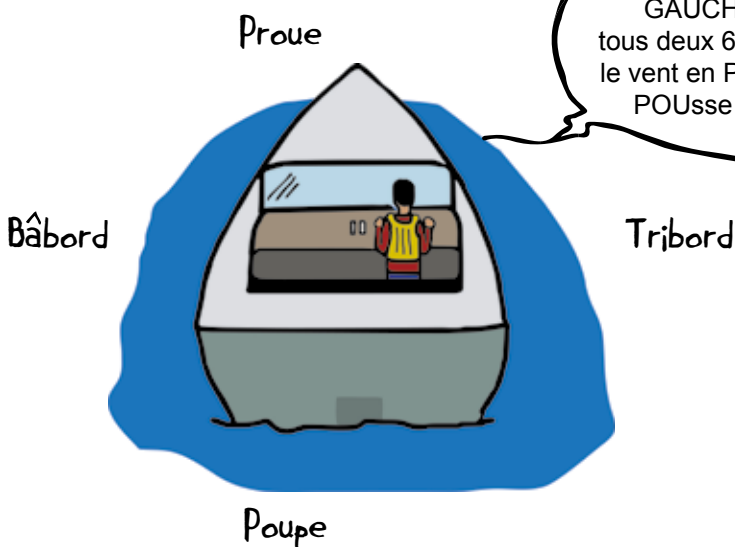


## CAPITAINE SUR LE PONT

Rends-toi dans le parc qui se trouve à côté du quai. Essaie ce jeu pour apprendre à connaître les 4 côtés d'un bateau. Il faut d'abord nommer un capitaine, c'est lui qui indiquera la direction à prendre en hurlant « bâbord », « tribord », « proue », ou « poupe ».

Au commandement du capitaine, il faut marcher ou courir dans la direction indiquée. Si on se trompe, on doit s'asseoir. Le dernier matelot debout gagne !

Qui a gagné ?



**PSST !**

GAUCHE et BÂBORD ont tous deux 6 lettres. On dit qu'on a le vent en POUpe lorsque celui-ci POUsse l'arrière du bateau.

**Fais attention !**

N'oublie pas de porter un gilet de sauvetage si tu t'aventures sur le quai.

**Ta sécurité avant tout !**

# REGARDE



Va au  
1  
sur la carte

## SCRUTONS LE CIEL

Monte dans l'observatoire et imagine que tu es le capitaine d'un bateau. Le temps change rapidement, les bons capitaines surveillent la météo pour rester en sécurité sur l'eau.

Observe le ciel et l'eau et encerce ce que tu vois.

Date :

Heure :

Le temps est ensoleillé  nuageux 

pluvieux 

brumeux 

orageux 

Le ciel est bleu clair nuageux  
gris foncé

Le vent est fort  calme 


L'eau est tranquille  agitée 

Est-ce une bonne journée pour naviguer, capitaine ?

Oui Non

Refais l'exercice plus tard. Est-ce que quelque chose a changé ?

Oui Non



# RELÈVE LE DÉFI



## UN CODE POUR COMMUNIQUER

Le code Morse utilise des tirets et des points pour les lettres et les chiffres afin de communiquer des messages. C'est comme l'arrière-grand-parent des textos !

Décode les messages secrets ci-dessous.

Comment s'appelle le passage pour les bateaux?

— — — — —  
-.-. .- -.- .- -.-

En quelle année le canal de Coteau-du-Lac est-il ouvert?

— — — — —  
.---- -.-... -.-... ----.

En quelle année le canal de Soulanges est-il ouvert?

— — — — —  
.---- -.-.. ----. ----.

Envoie ton propre message secret. Allume une lampe de poche pendant une seconde pour un point et deux secondes pour un tiret. Essaie ceci chez toi avec tes amis et ta famille.

A	.-	S	...
B	-...	T	-
C	-.-.	U	..-
D	-..	V	...-
E	.	W	.-..
F	..-.	X	-.-.
G	--.	Y	-.-..
H	....	Z	--..
I	..	0	-----
J	.----	1	.-----
K	-.-	2	..----
L	.-..	3	...---
M	--	4	....-
N	-.	5	.....
O	---	6	-....
P	.-.-	7	--...
Q	-.-.-	8	----..
R	.-.	9	----.



# VEUX-TU NOUS AIDER ???

Félicitations ! À toi d'être un Xplorateur Xtraordinaire en donnant cette page avec tes commentaires à un employé de Parcs Canada.

...et n'oublie pas de demander ton souvenir !

Moi, XPLORATEUR XTRAORDINAIRE, je m'engage à montrer du respect et de la curiosité pour la nature et l'histoire.

1- J'ai trouvé les activités de ce livret : Encerle ta réponse.



SUPER AMUSANTES



AMUSANTES



ENNUYEUSES

2- Mes 3 activités préférées sont aux pages \_\_\_\_\_ , \_\_\_\_\_  
et \_\_\_\_\_

3- J'ai \_\_\_\_\_ ans.

4- Trois mots pour décrire ma journée Xplorateur :

---

---

---

#### À faire lire par l'adulte qui t'accompagne :

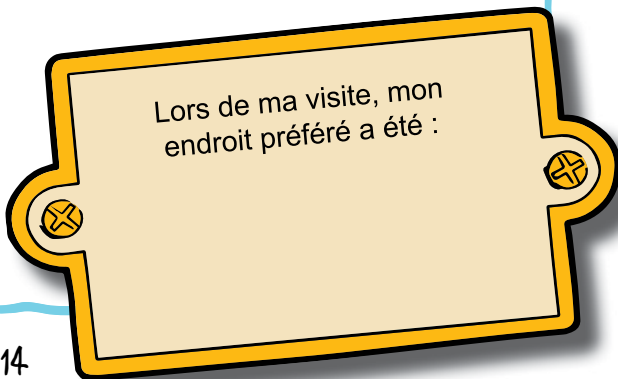
Participation volontaire. Tous les résultats seront regroupés avant d'être utilisés. Tous les renseignements fournis resteront anonymes et confidentiels. Pour toute question concernant l'information recueillie dans le cadre de ce sondage, veuillez nous écrire à [pc.information.pc@canada.ca](mailto:pc.information.pc@canada.ca) ou composez le 1-888-773-8888.



# MES COUPS DE COEUR

Voici ce que j'ai le plus aimé de ma visite à \_\_\_\_\_  
(Écris ou dessine ici.) (site de Parcs Canada)

Lors de ma visite, mon  
endroit préféré a été :





Lieu historique national de  
Coteau-du-Lac

# XPLORATEURS

## PARCS CANADA

EST OFFICIELLEMENT UN XPLORATEUR DE PARCS CANADA

CANAL DE  
SOULANGES

\_\_\_\_\_  
date

\_\_\_\_\_  
employé (e)



Parcs  
Canada

Canada

# TU AIMES XPLORER??

Tu peux t'amuser dans plusieurs endroits de Parcs Canada! Visite [parcscanada.gc.ca/xplorateurs](http://parcscanada.gc.ca/xplorateurs) pour découvrir où ils sont situés.

LIEU HISTORIQUE NATIONAL DU FORT-LENNOX



LIEU HISTORIQUE NATIONAL DU FORT-CHAMBLY



LIEU HISTORIQUE NATIONAL DU COMMERCE-DE-LA-FOURRURE-À-LACHINE



LIEU HISTORIQUE NATIONAL DE LA BATAILLE-DE-LA-CHATEAUVAY



LIEU HISTORIQUE NATIONAL DE SIR-WILFRID-LAURIER



LIEU HISTORIQUE NATIONAL DU MANOIR-PAPINEAU

Explorez avec Parka!



Parka propose ses activités, ses vidéos, sa chanson et plus encore, aux enfants et à leur famille. Visitez les endroits administrés par Parcs Canada ou [parcscanada.gc.ca/parka](http://parcscanada.gc.ca/parka).