



SENTIERS HIVERNAUX WINTER TRAILS



◆ Deux-Criques

Difficile · Difficult

- 7 h
- 17 km
- 946 m

■ Mekinac

Intermédiaire · Intermediate

- 4 h
- 11 km
- 601 m

◆ Lac-Solitaire

Difficile · Difficult

- 3 h
- 5,5 km
- 443 m

◆ Ruisseau-Bouchard

Difficile · Difficult

- 4 h
- 8,3 km
- 658 m

◆ Lac-du-Pimbina

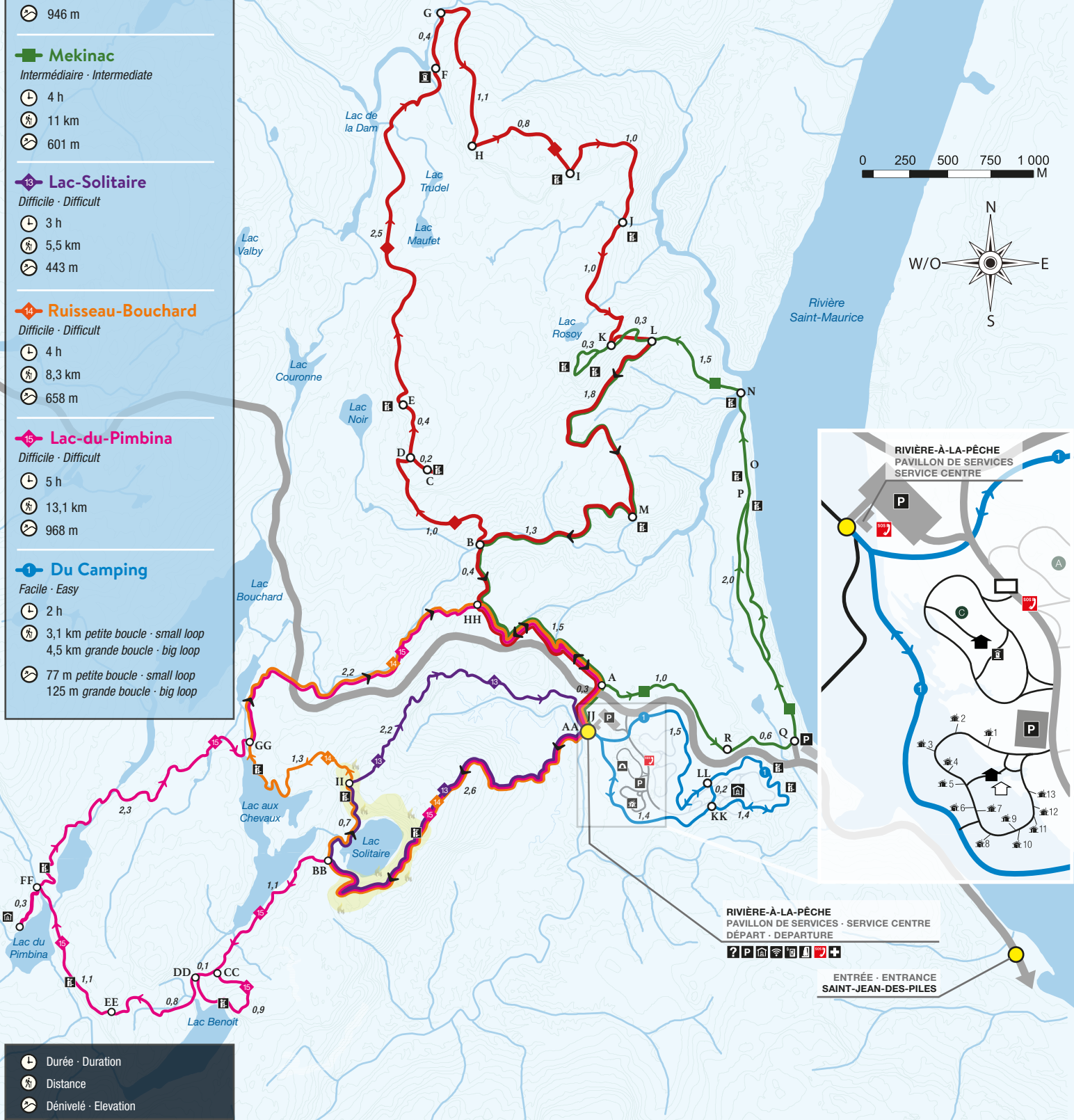
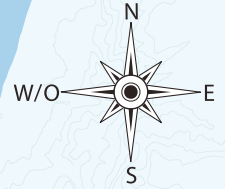

Difficile · Difficult

- 5 h
- 13,1 km
- 968 m

① Du Camping

Facile · Easy

- 2 h
- 3,1 km petite boucle · small loop
- 4,5 km grande boucle · big loop
- 77 m petite boucle · small loop
- 125 m grande boucle · big loop



RIVIÈRE-À-LA-PÊCHE
PAVILLON DE SERVICES · SERVICE CENTRE
DÉPART · DEPARTURE



ENTRÉE · ENTRANCE
SAINT-JEAN-DES-PILES

- Durée · Duration
- Distance
- Dénivelé · Elevation

